


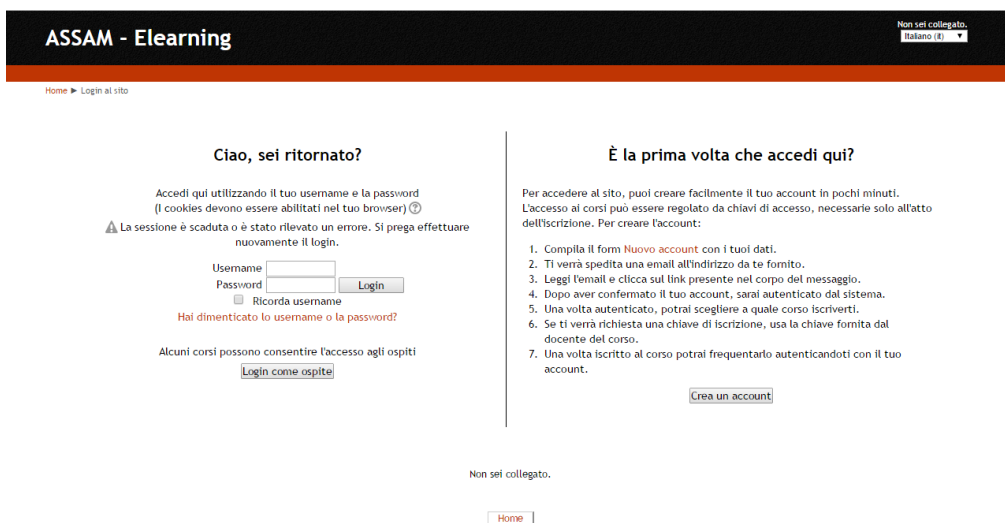
Procedura per l'iscrizione alla piattaforma e-learning A.S.S.A.M.

1. Accedere al sito:

www.assam.marche.it/elearning



2. Cliccare sul corso, si apre la seguente schermata. Cliccare sul pulsante “Crea Account” nella colonna di destra.



3. Compilare il form.

NOTE:

- Si consiglia di utilizzare come username l'indirizzo di posta elettronica.
- Tutti i campi sono obbligatori.
- Il sistema non accetta utenti con lo stesso indirizzo di posta elettronica. Per questo motivo si suggerisce di usarne uno personale e non uno aziendale collegato a più utenze.

Non sei collegato. (Login)

[Home](#)

Al termine della compilazione viene inviata una mail all'indirizzo indicato.

4. Accedere alla propria casella di posta elettronica e cliccare sul link. Il browser aprirà una pagina simile a questa:

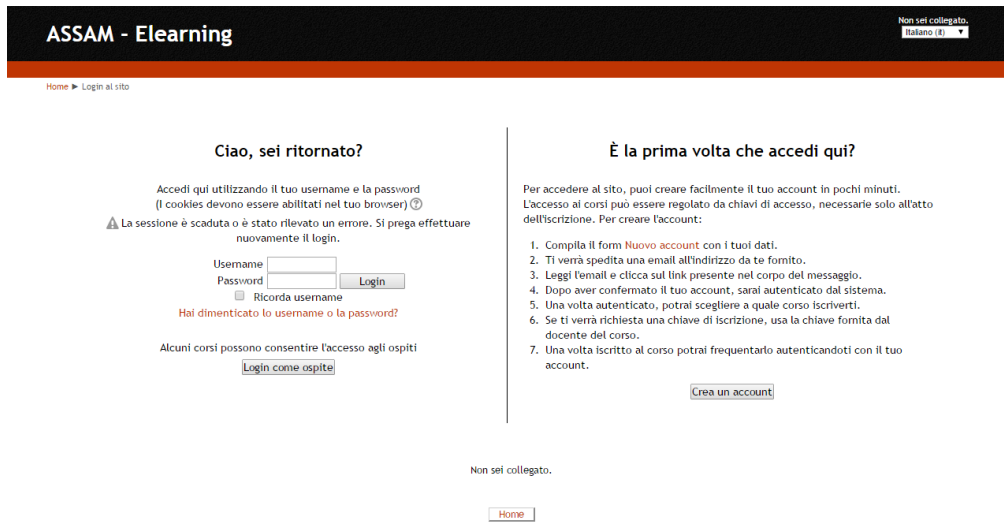
Sei collegato come francesco gobbi. (Esci)

[FATTINC02](#)

Inserire nel campo "Chiave di Iscrizione" la chiave temporanea fornita dai docenti e cliccare su iscrivimi. Il sistema porterà direttamente al corso.

NOTA: Questa chiave servirà solo per il primo accesso.

5. Per gli accessi successivi sarà sufficiente cliccare sul corso e inserire username e password nella colonna di sinistra.



The screenshot shows the ASSAM - Elearning login interface. At the top, there is a navigation bar with the logo and the text 'ASSAM - Elearning'. Below the navigation bar, there are two main sections: 'Ciao, sei ritornato?' and 'È la prima volta che accedi qui?'. The 'Ciao, sei ritornato?' section contains a login form with fields for 'Username' and 'Password', a 'Login' button, and a 'Ricorda username' checkbox. Below the form, there is a link for 'Login come ospite'. The 'È la prima volta che accedi qui?' section contains a list of instructions for creating an account and a 'Crea un account' button. At the bottom of the page, there is a 'Home' link.

Per problemi e segnalazioni:
francesco.gobbi@regione.marche.it